



SDC EDUCATION TECHNOLOGY JSC.,



KẾ HOẠCH TRIỂN KHAI

School App – Pathway School VN






MỤC TIÊU



LÀM CHỦ CÔNG NGHỆ, LINH HOẠT PHÁT TRIỂN


Hoàn toàn làm chủ nền tảng công nghệ, dễ dàng mở rộng và bổ sung các tính năng theo nhu cầu quản lý và phát triển của nhà trường và toàn hệ thống.



CHUẨN HOÁ VÀ TÍCH HỢP HỆ THỐNG QUẢN LÝ

Chuẩn hoá và tích hợp thông suốt, nhất quán với các hệ thống:

- Nhân sự – Chấm công – Tiền lương (HR);
- Hệ thống Quản lý ngân sách (Operation);
- Hệ thống Báo phí – Thu phí (Billing);
- Hệ thống quản lý kết quả học tập, đào tạo



TỐI ƯU CHI PHÍ, TĂNG HIỆU QUẢ VẬN HÀNH

Giảm thiểu chi phí đầu tư lặp lại, nâng cao hiệu quả quản lý và sử dụng nguồn lực toàn hệ thống.



NÂNG CAO CHẤT LƯỢNG DỊCH VỤ

Gia tăng trải nghiệm và mức độ hài lòng cho Phụ huynh và Học sinh thông qua hệ thống đồng bộ, tiện ích và minh bạch.





CƠ SỞ XÂY DỰNG KẾ HOẠCH

Toàn bộ các cán bộ, nhân viên, giáo viên của toàn hệ thống Pathway Tuệ Đức đều đã quen thuộc với việc sử dụng hệ thống của SDC trong quá trình triển khai Module Nhân sự – Chấm công – Tiền lương



Toàn bộ các giáo viên, quản xe (bảo mẫu) của Pathway đều đã quen thuộc với việc sử dụng một Ứng dụng School App với Eyefire

School App mới (Pathway School VN) cung cấp đầy đủ và thay thế được các chức năng hiện có trên School App Eyefire. Ngoài ra Pathway School Vn còn bổ sung khả năng tích hợp thông suốt với các hệ thống Nhân sự (HR), Báo phí (Billing), Quản trị vận hành (Operation) của Pathway trên cùng một nền tảng công nghệ

Toàn bộ Phụ huynh của Pathway cũng đã quen với việc Cài đặt và sử dụng School App
→ Dễ dàng cài đặt và sử dụng một App mới tương tự

CÁC GIAI ĐOẠN TRIỂN KHAI

GIAI ĐOẠN 1

Thời gian triển khai:

01/07/2025 – 31/07/2025

Đối tượng triển khai:

Toàn bộ cán bộ công nhân viên, giáo viên của Pathway

Phương án triển khai:

- Tạo tài khoản đăng nhập App “Pathway School VN” cho toàn bộ cán bộ, giáo viên theo Usr: Email /Pwd: Mật khẩu mặc định gửi về email
- Giáo viên vào tải App “Pathway School VN” từ Google CHPlay hoặc Apple App Store
- Giáo viên tải tài liệu hướng dẫn sử dụng tại link được cung cấp.
- Lập Group Zalo để hướng dẫn trực tiếp và giải đáp thắc mắc online
- Kỹ thuật điều chỉnh và cập nhật các lỗi phát sinh trong suốt quá trình triển khai

Mục tiêu triển khai:

- Đào tạo, hướng dẫn giáo viên, quản xe sử dụng School App mới
- Kiểm thử các chức năng của School App mới
- Kiểm tra số liệu Trường, Khối, Lớp, Học sinh, Phụ huynh, Bus để sẵn sàng cho năm học mới

GIAI ĐOẠN 2

Thời gian triển khai:

01/08/2025 – 31/08/2025

Đối tượng triển khai:

Phụ huynh học sinh của Pathway

Phương án triển khai:

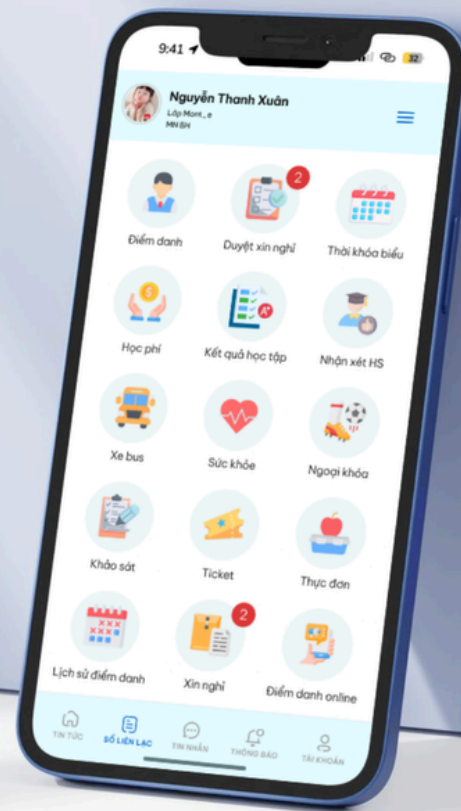
- Tạo tài khoản đăng nhập App “Pathway School VN” cho toàn bộ Phụ huynh theo Usr: Số điện thoại /Pwd: Số điện thoại
- Phụ huynh vào tải App “Pathway School VN” từ Google CHPlay hoặc Apple App Store
- Phụ huynh tải tài liệu hướng dẫn sử dụng, video tại link được cung cấp.
- Phụ huynh có thắc mắc, hỏi đáp, liên hệ với giáo viên hoặc tuyển sinh

Mục tiêu triển khai:

- Hướng dẫn phụ huynh tải và sử dụng School App mới
- Tuyên truyền cho phụ huynh các ích lợi của việc sử dụng School App mới với các chức năng sẽ cung cấp về Học phí, đóng phí và Kết quả học tập



GIAI ĐOẠN 1: CÁC CHỨC NĂNG TRIỂN KHAI



01) Vai trò:

Giáo viên

02) Đối tượng triển khai:

Toàn bộ giáo viên của Pathway

03) Chức năng triển khai:

- **Tin tức:** Đăng tin, bài, ảnh, video và các hoạt động sinh hoạt của lớp được phân công quản lý
- **Chọn lớp:** Chọn lớp từ danh sách lớp được phân công quản lý
- **Điểm danh:** Điểm danh lớp (đến/về)
- **Lớp muện:** Đưa học sinh vào lớp muện / Điểm danh lớp muện
- **Xin nghỉ:** Nộp đơn xin nghỉ cho giáo viên, Xem lịch sử xin nghỉ, Thống kê Phép còn lại (Tương tự chức năng trên phần mềm HR)
- **Lịch sử điểm danh:** Xem lịch sử điểm danh (Tương tự chức năng trên phần mềm HR)
- **Duyệt nghỉ HS:** Xác nhận đơn xin nghỉ của Học sinh / Xin nghỉ hộ phụ huynh
- **Nhận xét HS:** Nhận xét ngày đối với học sinh trong lớp
- **Sức khỏe:** Xem thông tin sức khỏe
- **Thực đơn:** Xem thực đơn theo ngày
- **Thời khoá biểu:** Xem thời khoá biểu theo ngày
- **Dặn thuốc:** Xem thông tin dặn thuốc của các học sinh trong lớp
- **Thông báo:** Xem thông báo Chung, Trường, Lớp
- **Tài khoản:** Cập nhật thông tin tài khoản/ Đăng nhập/ Đăng xuất





SDC EDUCATION TECHNOLOGY JSC.,



GIAI ĐOẠN 1: CÁC CHỨC NĂNG TRIỂN KHAI

01) Vai trò:

Quản xe

02) Đối tượng triển khai:

Toàn bộ Quản xe (Bảo mẫu) của Pathway

03) Chức năng triển khai:

- **Điểm danh Bus:** Điểm danh theo danh sách học sinh được phân theo lịch trình do Quản xe phụ trách
- **Thông báo:** Xem thông báo Chung, Trường, Lớp
- **Tài khoản:** Cập nhật thông tin tài khoản/ Đăng nhập/ Đăng xuất





GIAI ĐOẠN 1: CÁC CHỨC NĂNG TRIỂN KHAI

01) Vai trò:

Y tế

02) Đối tượng triển khai:

Toàn bộ Cán bộ Y tế của Pathway



03) Chức năng triển khai:

- **Dẫn thuốc:** Nhận yêu cầu dẫn thuốc từ phụ huynh của học sinh các lớp được phân công quản lý. Xác nhận tiếp nhận thuốc
- **Sức khỏe:** Xem và nhập thông tin sức khỏe của học sinh các lớp được phân công quản lý





SDC EDUCATION TECHNOLOGY JSC.,

GIAI ĐOẠN 1:



CÁC CHỨC NĂNG TRIỂN KHAI

01) Vai trò:

Phụ huynh

02) Đối tượng triển khai:

Toàn bộ cán bộ tuyển sinh của Pathway, kiểm tra trước để đảm bảo triển khai cho phụ huynh giảm rủi ro

03) Chức năng triển khai:

- **Tin tức:** Xem tin, bài, ảnh của học sinh
- **Chọn học sinh:** Chọn học sinh để xem thông tin (Nếu có nhiều hơn 1 con học trong hệ thống Pathway)
- **Điểm danh:** Xem lịch sử điểm danh của học sinh
- **Xin nghỉ:** Xem lịch sử xin nghỉ học của học sinh + Gửi đơn xin nghỉ
- **Xin nghỉ bus:** Xem lịch sử xin nghỉ Bus của học sinh + Gửi đơn xin nghỉ
- **Nhận xét HS:** Xem nhận xét ngày của học sinh
- **Sức khỏe:** Xem thông tin sức khỏe
- **Thực đơn:** Xem thực đơn theo ngày
- **Thời khoá biểu:** Xem thời khoá biểu theo ngày
- **Dặn thuốc:** Xem thông tin dặn thuốc theo ngày + Tạo thông tin dặn thuốc
- **Thông báo:** Xem thông báo Chung, Trường, Lớp
- **Tài khoản:** Cập nhật thông tin tài khoản/ Đăng nhập/ Đăng xuất





SDC EDUTECH

SDC EDUCATION TECHNOLOGY JSC.,



GIAI ĐOẠN 1: CÁC CHỨC NĂNG TRIỂN KHAI

01) Vai trò:

Admin

02) Đối tượng triển khai:

Quản trị IT, Quản trị vận hành

03) Chức năng triển khai:

- **Danh sách Khối/Lớp:** Kiểm tra danh sách các Khối/Lớp tại các cơ sở đã được đồng bộ về; Khai báo Khối/Lớp mới
- **Danh sách học sinh chính khoá:** Kiểm tra danh sách học sinh tại các Lớp; Khai báo mới hoặc điều chỉnh thông tin của học sinh
- **Danh sách quan hệ:** Kiểm tra danh sách quan hệ (bố/mẹ/anh chị em) của Học sinh đã được đồng bộ về; Khai báo mới hoặc điều chỉnh
- **Phân công giáo viên chủ nhiệm:** Phân công giáo viên chủ nhiệm lớp
- **Quản lý điểm danh:** Phân công giáo viên thực hiện điểm danh lớp
- **Lớp ngoài giờ:** Khai báo lớp ngoài giờ; Danh sách học sinh tham gia lớp ngoài giờ
- **Đẩy thông báo:** Khai báo và đẩy các thông báo của Trường/ Thông báo chung toàn hệ thống
- **Quản lý Bus, Quản xe :** Kiểm tra danh sách Bus, Khai báo Quản xe
- **Quản lý lịch trình Bus:** Kiểm tra lịch trình đưa đón, các điểm đón/trả và danh sách học sinh lên/xuống xe

The screenshot displays two main sections of the software interface. The left section is a table titled 'Danh sách học sinh' (Student List) with columns for 'STT' (Serial Number), 'MÃ HS' (Student ID), 'Họ và tên' (Full Name), 'Ngày vào' (Enrollment Date), and 'Ảnh' (Photo). The right section is a table titled 'Ngày thanh toán' (Payment Schedule) with columns for 'STT' (Serial Number), 'PHI' (Fee Name), and 'Số tiền' (Amount).

STT	MÃ HS	Họ và tên	Ngày vào	Ảnh
1	100003	Nguyễn Hà Khánh Nguyễn		
2	110003	Đặng Vĩnh Hoàn		
3	110043	Nguyễn Vũ Minh Khoa		
4	110046	Phùng Ngọc Hữu Vy		
5	110047	Trần Lê Như Quỳnh		
6	120106	Phạm Bảo Vy		
7	130000	Nguyễn Gia Dương		
8	130006	Lê Trần Nhật Minh		
9	130031	Lê Trí Khương		
10	130036	Nguyễn Lưu Gia Nhân		
11	130070	Trần Gia Hoàng		
12	130079	Trần Minh Khoa		
13	130080	Trần Hải Nguyễn		
14	130081	Nguyễn Anh Sơn		
15	130082	Trần Gia Nhân		
16	130083	Hoàng Đức Thành		
17	130094	Trần Hoàng Nam		

STT	PHI	Số tiền
1	Phí phí cơ bản	84.000.000
2	Phí bán trú - năm	21.000.000
3	Phí lễ thức hoạt động - năm học	4.000.000
4	Đồ học liệu	1.700.000
5	Ăn uống y tế	1.000.000
6	Phí khám sức khỏe	90.000
7	Sách giáo khoa	350.000
8	Sách đồng phục	500.000
9	Combo đồng phục (3 bộ chính khóa, 2 bộ thể dục)	1.500.000
10	Bộ môn giờ nghỉ	600.000



GIAI ĐOẠN 2: CÁC CHỨC NĂNG TRIỂN KHAI

01) Vai trò:

Phụ huynh

02) Đối tượng triển khai:

Toàn bộ phụ huynh

03) Chức năng triển khai:

- **Tin tức:** Xem tin, bài, ảnh của học sinh
- **Chọn học sinh:** Chọn học sinh để xem thông tin (Nếu có nhiều hơn 1 con học trong hệ thống Pathway)
- **Điểm danh:** Xem lịch sử điểm danh của học sinh
- **Xin nghỉ:** Xem lịch sử xin nghỉ học của học sinh + Gửi đơn xin nghỉ
- **Xin nghỉ bus:** Xem lịch sử xin nghỉ Bus của học sinh + Gửi đơn xin nghỉ
- **Nhận xét HS:** Xem nhận xét ngày của học sinh
- **Sức khỏe:** Xem thông tin sức khỏe
- **Thực đơn:** Xem thực đơn theo ngày
- **Thời khoá biểu:** Xem thời khoá biểu theo ngày
- **Dặn thuốc:** Xem thông tin dặn thuốc theo ngày + Tạo thông tin dặn thuốc
- **Thông báo:** Xem thông báo Chung, Trường, Lớp
- **Tài khoản:** Cập nhật thông tin tài khoản/ Đăng nhập/ Đăng xuất



THÔNG TIN TRUY CẬP SCHOOL APP

1. Tải App Pathway School VN trên Apple AppStore

Link:
<https://apps.apple.com/vn/app/pathway-school-vn/id6747651699?l=vi>



2. Tải App Pathway School VN trên Google Play

Link:
https://play.google.com/store/apps/details?id=sdc.vn.pathway_school_flutter&pcampaignid=web_share



4. Tài liệu hướng dẫn sử dụng cho giáo viên, quản xe

Link GV: <https://bom.so/QNRNXC>
Link QX: <https://bom.so/dqATvY>



5. Tài liệu hướng dẫn sử dụng cho phụ huynh

Link: <https://bom.so/JSI0yZ>





SDC EDUCATION TECHNOLOGY JSC.,



THÔNG TIN LIÊN HỆ



<https://sdctech.vn/>



090 3289019



support@sdctech.vn

