

## PHƯƠNG ÁN

### DIỄN TẬP, TUYÊN TRUYỀN VÀ HƯỚNG DẪN KỸ NĂNG THOÁT HIỂM, THOÁT NẠN KHI XẢY RA CHÁY

1. **Thời gian:** Từ 15:20 - 16:20, ngày 07/11/2024
2. **Địa điểm:** Inspire Khai Nguyên - ISP02 (11 Tú Xương, P. Tăng Nhơn Phú, Thành phố Hồ Chí Minh)
3. **Chương trình**


STT	Địa điểm	Thời gian	Tình huống giả định/Nội dung	Thực hiện	Ghi chú
1	Sảnh Trệt và Sân trường	15:20 – 15:45	<b>PHẦN 1 : TUYÊN TRUYỀN VỀ PCCC &amp; HƯỚNG DẪN KỸ NĂNG PCCC</b>	Toàn trường	Cảnh sát PCCC tuyên truyền nội dung huấn luyện, bồi dưỡng kiến thức PCCC.
2	Toàn trường	15:50 – 16:00	<b>PHẦN 2 : DIỄN TẬP THOÁT HIỂM, THOÁT NẠN</b> ❖ <b>Tình huống giả định</b> - Vào lúc 15:50, do chập điện → cháy tại phòng B204 Ngay lập tức thiết bị báo cháy kích hoạt → báo động toàn trường	Toàn trường	Báo động toàn trường
			❖ <b>Nội dung thoát hiểm, thoát nạn</b> - Toàn bộ giáo viên – nhân viên và học sinh khi nghe chuông báo cháy lập tức: <ol style="list-style-type: none"> <li>1. Dừng toàn bộ công việc và học tập.</li> <li>2. Báo động cho mọi người xung quanh biết về có đám cháy xảy ra bằng cách phát loa, nhấn chuông báo cháy, hô lớn/hét to: Cháy! Cháy! Cháy! Có cháy!....để báo hiệu nhanh và kịp thời.</li> <li>3. Di chuyển về vị trí tập trung theo sơ đồ (chi tiết sơ đồ xem trang sau)</li> <li>4. Tập trung và điểm danh giáo viên – nhân viên và học sinh.</li> <li>5. Báo cáo sĩ số cho Chỉ huy ( cô Oanh )</li> </ol> Kiểm tra rà soát lại số lượng người đang thiếu (nếu có)		<b>❖ Lưu ý khi di chuyển thoát hiểm, thoát nạn.</b> - Di chuyển bằng thang bộ. - <b>Đối với giáo viên và nhân viên không tham gia giảng dạy:</b> ngưng công việc → di chuyển ra ngoài khu vực tập trung - <b>Đối với giáo viên đang giảng dạy và học sinh:</b> <ul style="list-style-type: none"> <li>+ Ngưng dạy và học ngay lập tức</li> <li>+ Giáo viên ra hiệu lệnh yêu cầu học sinh đứng dậy (KHÔNG dọn đồ đạc và tư trang), nhanh chóng di chuyển ra cửa và đi theo hướng thoát hiểm</li> <li>+ học sinh di chuyển nhanh (đi nhanh), đi sát về phía bên phải.</li> </ul> Tuyệt đối KHÔNG: chen lấn, xô đẩy,... → gây mất an toàn (va chạm với người khác hoặc té ngã,...)

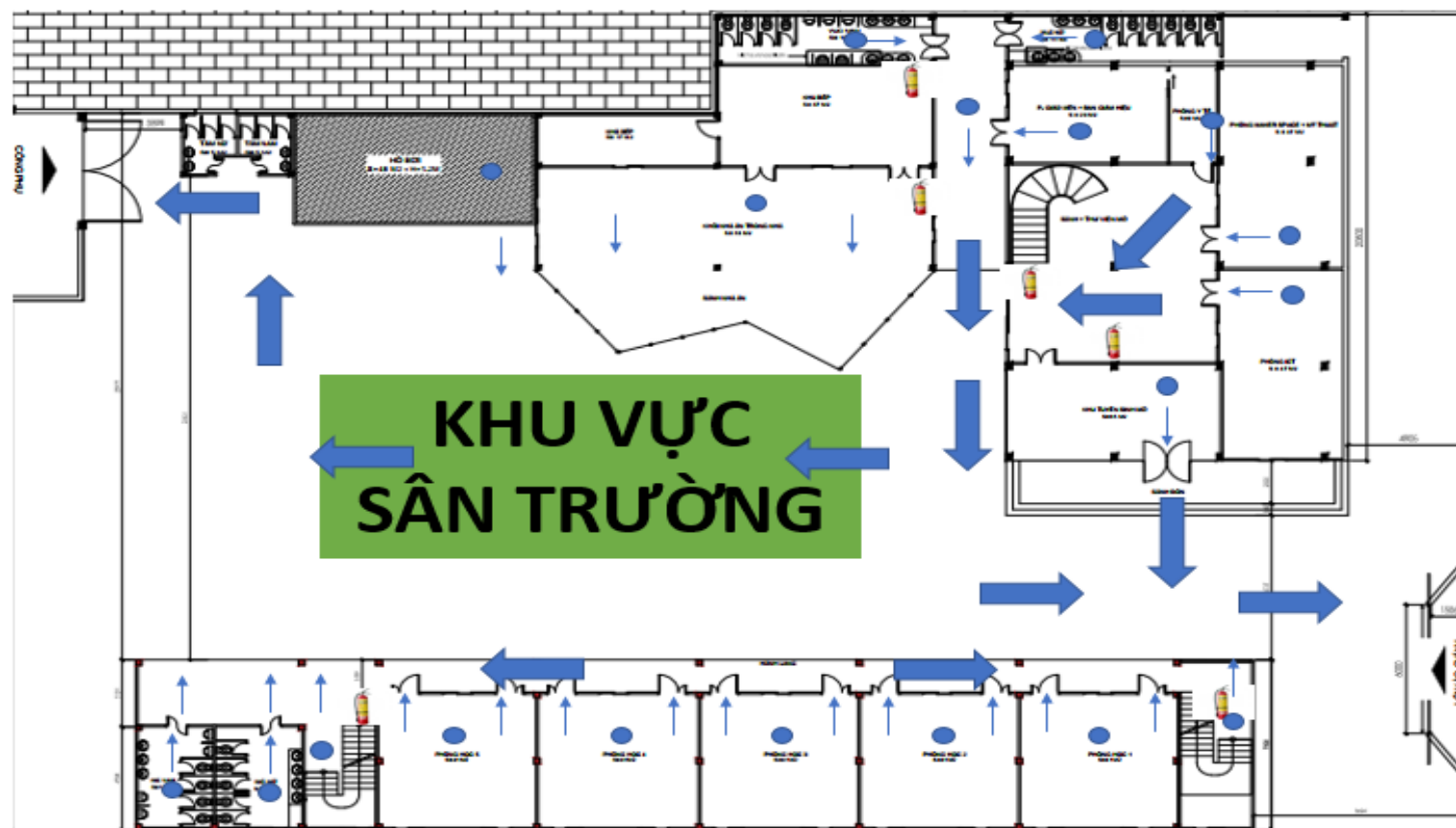
STT	Địa điểm	Thời gian	Tình huống giả định/Nội dung	Thực hiện	Ghi chú
3	Sảnh Trệt và Sân trường	16:00 – 16:20	<b>PHẦN 3 : HƯỚNG DẪN CHỮA CHÁY</b> <ul style="list-style-type: none"> <li>Hướng dẫn chữa cháy dập lửa bằng bình CO2 và bình bột.</li> </ul>	Toàn trường	

#### 4. Sơ đồ thoát hiểm, thoát nạn

### SƠ ĐỒ THOÁT HIỂM – TOÀN TRƯỜNG

**GHI CHÚ:**

- Bạn đang ở đây
- ← Hướng thoát hiểm
-  Bình chữa cháy



Khu A

## SƠ ĐỒ THOÁT HIỂM – LẦU TRỆT KHU NHÀ A

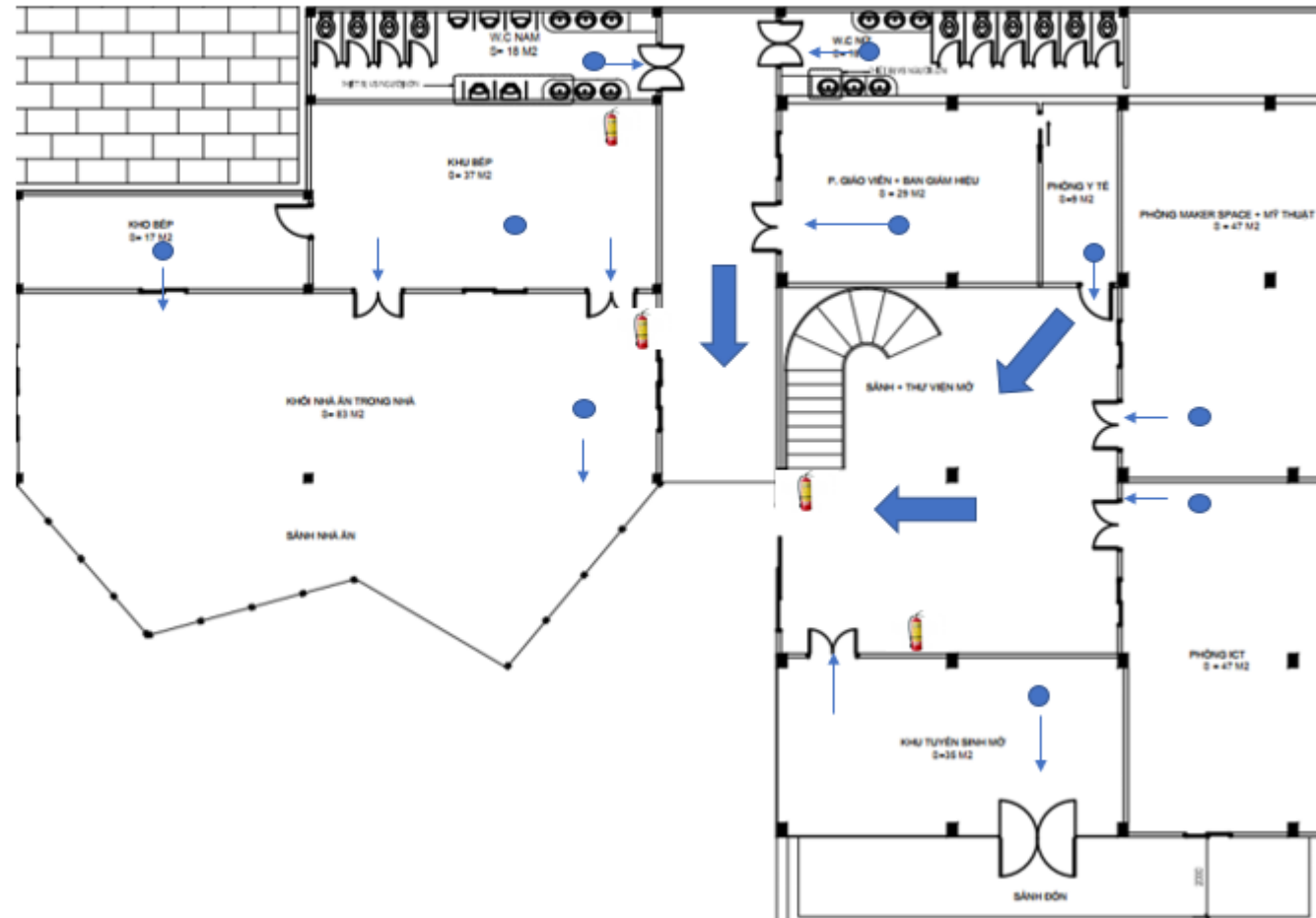
### GHI CHÚ:

● Bạn đang ở đây

← Hướng thoát hiểm



Bình chữa cháy



## SƠ ĐỒ THOÁT HIỂM – LẦU 1 KHU NHÀ A

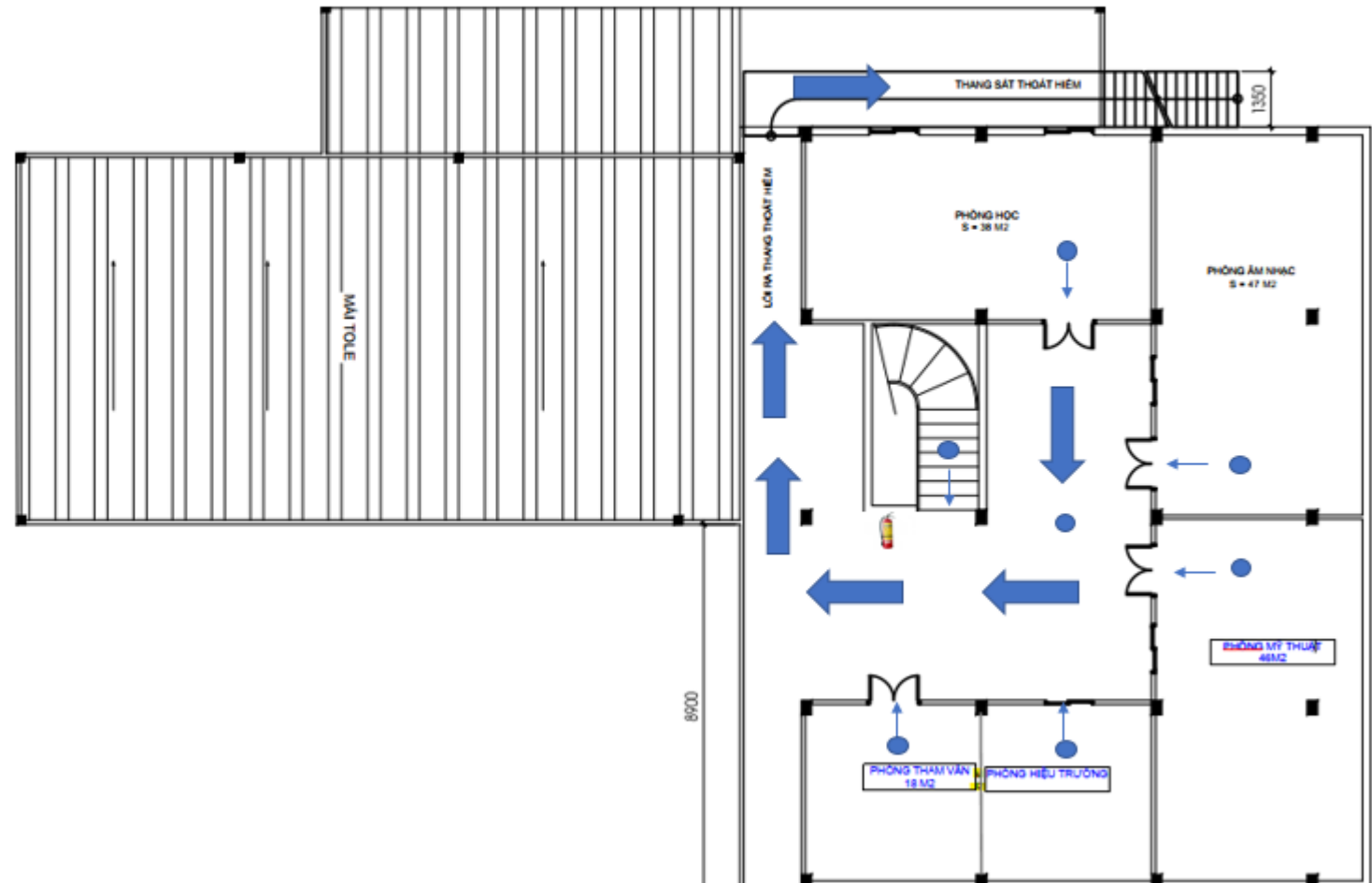
### GHI CHÚ:

● Bạn đang ở đây

← Hướng thoát hiểm



Bình chữa cháy



## SƠ ĐỒ THOÁT HIỂM – LẦU TRỆT KHU NHÀ B





# SƠ ĐỒ THẮT HIỂM – LẦU 1 KHU NHÀ B

## GHI CHÚ:

● Bạn đang ở đây

← Hướng thoát hiểm

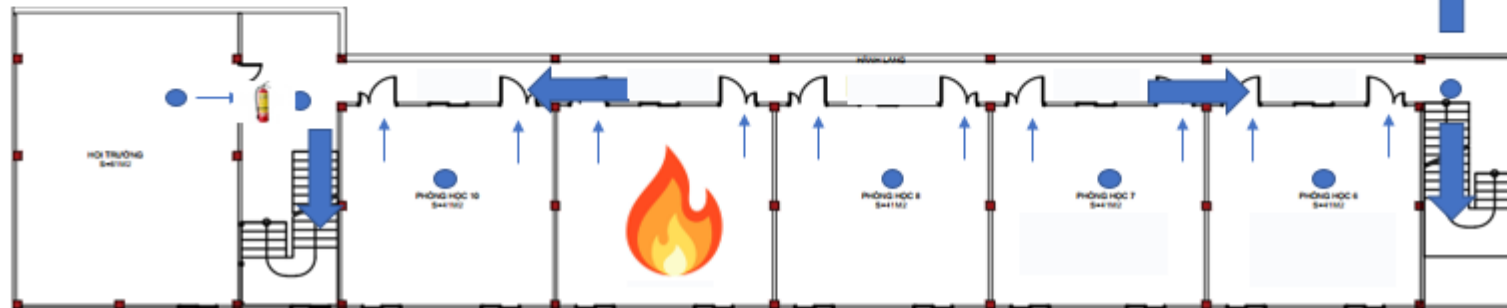
 Bình chữa cháy

 vị trí cháy

→  CỘNG TRƯỜNG

CỘNG TRƯỜNG

SÂN TRƯỜNG



## 5. Kế hoạch thực hiện

### a. Phân công nhiệm vụ cụ thể

STT	HỌ VÀ TÊN	CHỨC VỤ	NHIỆM VỤ	GHI CHÚ
1	Triệu Minh Tài	CV Tâm lí	Đội Trưởng	
2	Bùi Châu Đức	Bảo trì	Tổ thông tin liên lạc	
3	Trần Thị Như Huỳnh	Hành chính	Tổ hướng dẫn thoát nạn (Tổ trưởng) – Cầu thang công Quang Trung	
4	Nguyễn Tấn Đạt	Giáo viên	Tổ hướng dẫn thoát nạn – Cầu thang công Tú Xương	
5	Nguyễn Hoài Ân	NV Học vụ	Tổ hướng dẫn thoát nạn – Khu vực văn phòng	
6	Bùi Châu Đức	Bảo trì	Đội phòng cháy cơ sở	
7	Trần Thị Như Huỳnh	Hành chính	Đội phòng cháy cơ sở	
8	Nguyễn Tấn Đạt	Giáo viên	Đội phòng cháy cơ sở	
9	Trần Thị Thùy	NV Bếp	Đội phòng cháy cơ sở	
10	Phạm Minh Châu	Giáo viên	Đội phòng cháy cơ sở	
11	Triệu Minh Tài	CV Tâm lí	Đội phòng cháy cơ sở	
12	Nguyễn Hoài Ân	Học vụ	Đội phòng cháy cơ sở	
13	Nguyễn Minh Khánh	NV Bếp	Đội phòng cháy cơ sở	
14	Lương Văn Ngọc	NV An ninh	Đội phòng cháy cơ sở	

### b. Chi tiết nhiệm vụ

STT	Nội dung	Thực hiện	Phụ trách	Ghi chú
1	<p>❖ <b>Tổ chức triển khai cứu nạn – cứu hộ thuộc đội PCCC cơ sở</b></p> <ul style="list-style-type: none"> <li>Khi phát hiện có sự cố xảy ra, lực lượng PCCC cơ sở phải nhanh chóng tiếp cận triển khai phương tiện, đồng thời báo ngay cho lãnh đạo cơ sở và lực lượng Cảnh sát PCCC theo số điện thoại 114. Chỉ huy cứu nạn, cứu hộ ban đầu là Đội trưởng Đội PCCC cơ sở. Sau khi có mặt của lãnh đạo, chỉ huy chữa cháy và cứu nạn cứu hộ có trách nhiệm báo cáo tình hình xảy ra sự cố, tai nạn cho lãnh đạo cơ sở</li> </ul>	<b>Đội PCCC cơ sở</b>	Cô Oanh	

STT	Nội dung	Thực hiện	Phụ trách	Ghi chú
	<ul style="list-style-type: none"> <li>- Chỉ huy chữa cháy và cứu nạn, cứu hộ có nhiệm vụ quan sát, theo dõi, chỉ huy toàn bộ quá trình xử lý tai nạn sự cố; chỉ huy các bộ phận tham gia cứu nạn – cứu hộ; huy động lực lượng, phương tiện tham gia cứu nạn – cứu hộ; quyết định khu vực cứu nạn – cứu hộ. Bố trí lực lượng, phương tiện để cứu nạn – cứu hộ, hướng dẫn những người có mặt trong Trường di chuyển thoát nạn, các biện pháp đảm bảo an toàn cho người trong sự cố tai nạn.</li> <li>- Lực lượng PCCC tại chỗ nòng cốt là Đội PCCC cơ sở gồm .... đội viên, ngoài ra còn có người dân phối hợp. Phương tiện cứu nạn – cứu hộ tại chỗ chủ yếu.</li> <li>- Căn cứ vào chức năng, nhiệm vụ thực hiện các nhiệm vụ:</li> </ul>			
2	<p>❖ <b>Tổ thông tin liên lạc</b></p> <ol style="list-style-type: none"> <li>1. Khi xảy ra cháy, báo động cho toàn bộ mọi người có mặt tại Trường biết diễn biến tình hình và yêu cầu sơ tán khẩn cấp ra bên ngoài cơ sở. <i>(Báo động cho mọi người xung quanh biết về có đám cháy xảy ra bằng cách phát loa hoặc nhấn chuông báo cháy, hô lớn/hét to: Cháy! Cháy! Cháy! Có cháy!....để báo hiệu nhanh và kịp thời)</i></li> <li>2. Lập tức cắt điện toàn bộ <i>(ngắt điện ở cầu dao tổng để đảm bảo tòa nhà, nhà kho, cửa hàng nơi sinh hoạt, làm việc được ngắt điện hoàn toàn)</i></li> <li>3. Gọi điện báo cháy theo số 114 và đồng thời gọi điện báo cho Công an Phường Tăng Nhơn Phú.</li> </ol>	<b>Tổ thông tin liên lạc</b>	Thầy Đức (Bảo trì)	-
3	<p>❖ <b>Tổ hướng dẫn thoát nạn và cứu nạn</b></p> <ol style="list-style-type: none"> <li>1. Lập tức theo các lối đi trong trường vào các khu vực kiểm tra đồng thời hướng dẫn mọi người có mặt tại hiện trường bình tĩnh, không chen lấn, xô đẩy thoát ra ngoài.</li> <li>2. Trong quá trình hướng dẫn thoát nạn lưu ý hướng dẫn thoát nạn bình tĩnh, cúi thấp người để không bị cấu kiện xây dựng đe dọa tính mạng, tổ chức điểm danh những người đã thoát ra khu vực an toàn.</li> </ol>	<b>Tổ hướng dẫn thoát nạn và cứu nạn</b>	Cô Huỳnh (Hành chính)	



STT	Nội dung	Thực hiện	Phụ trách	Ghi chú
	<p>3. Sử dụng các phương tiện, vật dụng chữa cháy có sẵn để dập tắt đám cháy như: cát, nước, bình chữa cháy, chăn chiên dập lửa,...</p> <p>❖ Làm các nhiệm vụ khác theo yêu cầu của chỉ huy chữa cháy và cứu nạn – cứu hộ.</p>			
4	<p>❖ <b>Tổ bảo vệ, di chuyển tài sản.</b></p> <p>1. Tập trung hỗ trợ di chuyển tài sản và các loại ra khỏi cơ sở và tạo khoảng cách ảnh hưởng của cấu kiện xây dựng sụp đổ, tai nạn sự cố sang khu vực xung quanh.</p> <p>2. Bảo vệ tài sản vừa được di chuyển ra khu vực an toàn, đồng thời phối hợp cùng Công an Phường, dân phòng Phường, chốt chặn xung quanh cơ sở để giữ trật tự và lực lượng PCCC đến thì hướng dẫn các lối thuận lợi cho việc triển khai cứu nạn – cứu hộ.</p> <p>3. Làm các nhiệm vụ khác theo yêu cầu của chỉ huy cứu nạn – cứu hộ.</p>	<b>Tổ bảo vệ, di chuyển tài sản.</b>	Thầy Ngọc (Bảo vệ)	
5	<p>❖ <b>Nhiệm vụ của người chỉ huy PCCC và cứu nạn – cứu hộ tại chỗ khi lực lượng Cảnh sát PCCC có mặt để cứu nạn – cứu hộ:</b></p> <p>1. Phải báo lại toàn bộ sự việc, tình hình, diễn biến của tai nạn, sự cố, công tác cứu nạn – cứu hộ ban đầu cho chỉ huy trưởng.</p> <p>2. Hướng dẫn vị trí cháy, giao thông bên trong và các phương tiện cứu nạn, cứu hộ hiện có trong cơ sở.</p> <p>3. Tiếp tục chỉ huy lực lượng chữa cháy và cứu nạn cứu hộ cơ sở phối hợp với lực lượng Cảnh sát PCCC để cứu nạn – cứu hộ và đảm bảo các điều kiện cần thiết nếu có sự cố sụp đổ cấu kiện có khả năng lan rộng thêm.</p>	<b>Chỉ huy</b>		

### c. Chuẩn bị

STT	Nội dung	Thực hiện	Phụ trách	Hỗ trợ	Hoàn thành	Ghi chú
1	Lập KH/Phương án	Vận hành	Cô Oanh			
2	Chuẩn bị nội dung tuyên truyền, hướng dẫn	Cảnh sát PCCC	Cảnh sát PCCC			
3	Chuẩn bị vật dụng/dụng cụ: <ul style="list-style-type: none"> <li>- 4 bình chữa cháy (2 bình bột + 2 bình CO2)</li> <li>- Xăng/dầu 2 lít</li> <li>- Loa tay/loa kéo + Mic</li> <li>- Bảng rôn thông báo tuyên truyền và diễn tập PCCC</li> </ul>	Thầy Đức	Cô Oanh			
4	Kiểm tra tổng thể hệ thống báo cháy	Thầy Đức	Vận hành			
5	Giáo viên – nhân viên thông tin, thông báo cho học sinh về nội dung diễn tập thoát hiểm, thoát nạn.	GVCN	Cô Oanh			

TPHCM, ngày 07 tháng 11 năm 2025

Người lập Phương án

Nguyễn Hồng Quỳnh